

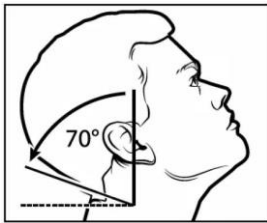
Prélèvement par écouvillonnage oropharyngé et nasal pour analyse la trousse ID NOW COVID-19

CONTRE-INDICATIONS AUX PRÉLÈVEMENTS :

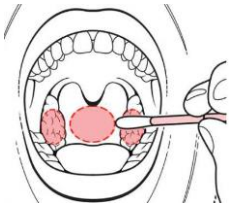
- Obstruction des voies nasales;
- Épistaxis active;
- Chirurgie récente de la bouche ou du nez.
- Symptômes depuis plus de 7 jours
- Enfant de 0 à 3 mois (évaluation médicale obligatoire)

Étapes :

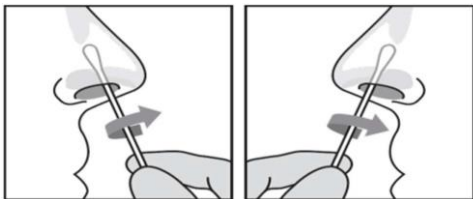
1. Utilisez la trousse de prélèvement ID-NOW COVID-19.
2. Pencher la tête de l'utilisateur vers l'arrière à un angle d'environ 70°.



3. Déprimer la portion postérieure de la langue à l'aide de l'abaisse-langue et demander à l'utilisateur de vocaliser des sons « A ». Insérer l'écouvillon en évitant de toucher les lèvres, les dents, la langue, les joues ou la luette et frotter rapidement la portion postérieure du pharynx et les amygdales avec l'écouvillon.



4. Insérer doucement le même écouvillon de 1 à 2 cm dans une narine antérieure jusqu'à rencontrer une résistance au niveau des cornets et effectuer une rotation contre la muqueuse nasale pendant 3 secondes.



5. Répéter dans l'autre narine.
6. Procéder à l'analyse de l'écouvillon avec la trousse ID NOW COVID-19 selon les instructions du fabricant.