



FORMATION ADMINISTRATION DES MÉDICAMENTS RI-RTF LOI 90 – CAPSULE VOIES D'ADMINISTRATION MOINS FRÉQUENTES

Direction des soins infirmiers
Volet qualité et évolution de la
pratique professionnelle
Printemps 2021

ENSEMBLE
pour la
VIE

Québec 

PLAN FORMATION

Voies d'administration moins fréquentes

1. Nasale
2. Vaginale
3. Otique
4. Rectale

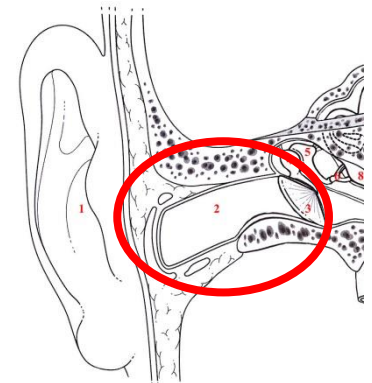
MÉDICAMENTS PAR VOIE NASALE (NARINES)

- Effet local sur les tissus internes du nez :
 - réduire l'inflammation;
 - dégager les voies nasales.
- Lorsque le médicament est administré dans les 2 narines, attendre quelques secondes avant l'administration dans la seconde narine.
- Éviter d'administrer avec une grande pression.
- Si possible, maintenir la tête de l'utilisateur penchée vers l'arrière quelques minutes.
- Nettoyer le matériel à la suite de l'administration.



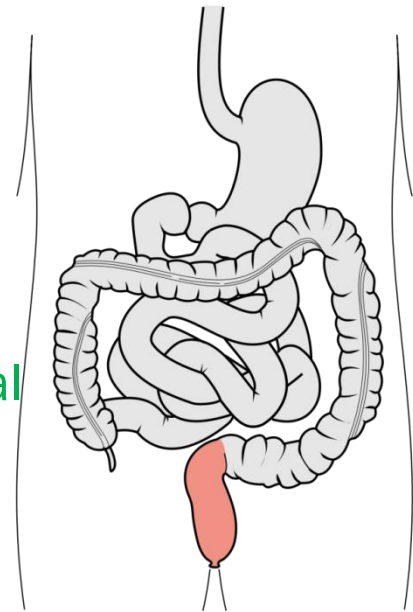
MÉDICAMENTS PAR VOIE OTIQUE (OREILLES) / OTIC DRUG ADMINISTRATION (EARS)

- Permet le traitement local de l'oreille externe.
- Administré seulement à température ambiante / Only administer at room temperature:
 - Sortir le médicament du réfrigérateur 30 minutes avant l'application, s'il y a lieu / Remove the medication from the refrigerator 30 minutes before application when required;
 - Rouler délicatement entre les mains pour réchauffer le médicament / Gently roll the medication container between hands to warm it up.
- Ne pas toucher la peau de l'utilisateur avec l'extrémité du contenant du médicament.
- Redresser le conduit auditif avec la main non dominante avant l'administration de gouttes.



MÉDICAMENTS PAR VOIE RECTALE (RECTUM) / RECTAL DRUG ADMINISTRATION

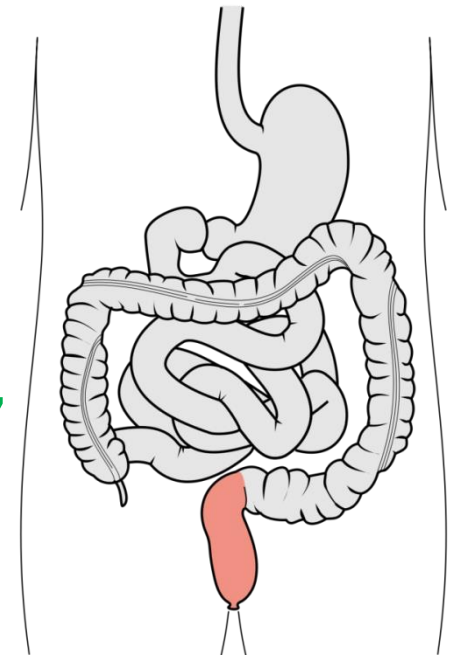
- Peut avoir un effet local ou sur l'ensemble du corps.
- Plusieurs présentations possibles :
 - Suppositoire;
 - Crème / Onguent / Gel;
 - Liquide – lavement.
- Habituellement, on préconise de coucher l'utilisateur sur le côté gauche avec la jambe droite fléchie / Usually recommended to lie user on left side with right leg bent:
 - Le maintien de la position sera indiqué par le professionnel habilité / The authorized professional will indicate that the user hold the position.



MÉDICAMENTS PAR VOIE RECTALE (RECTUM)

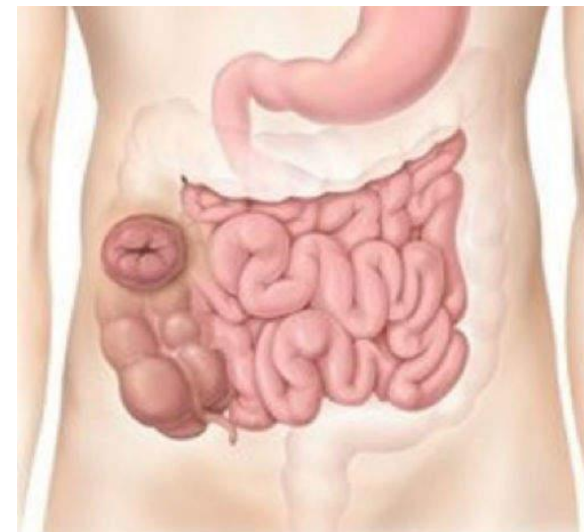
IMPORTANT :

- Administrer seulement en absence de saignement et/ou de diarrhée / Administer only in the absence of bleeding and/or diarrhea;
- Cesser l'administration et suivre les directives du professionnel habilité en cas d'obstacle, de douleur ou de difficultés respiratoires / Stop administration and follow the instructions of the authorized professional in presence of obstacle, pain, or respiratory difficulties.



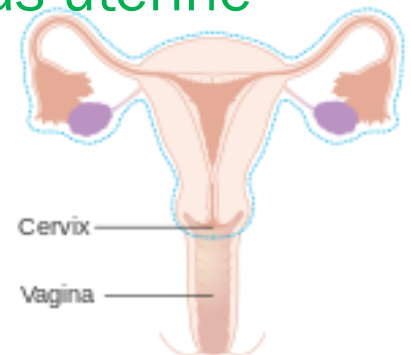
MÉDICAMENTS PAR VOIE INTRASTOMIALE

- Majoritairement utilisée dans un contexte de soins palliatifs.
- Cette voie n'est utilisée que lorsqu'elle est la plus avantageuse pour l'utilisateur et qu'aucune autre voie n'est disponible.
- Suivre les indications du professionnel habilité.



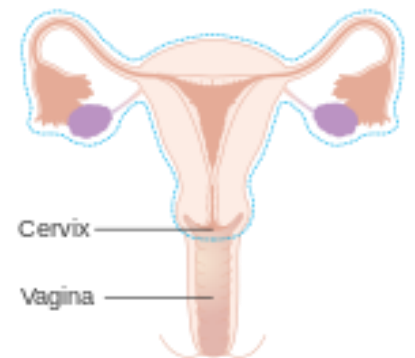
MÉDICAMENTS PAR VOIE VAGINALE (VAGIN) /INTRAVAGINAL ADMINISTRATION

- Peut avoir un effet local ou systémique.
- Plusieurs présentations possibles :
 - Ovule/suppositoire;
 - Onguent/crème/gel;
 - Anneau;
 - Comprimé/capsule.
- L'aide-soignant ne peut utiliser cette voie d'administration lorsque l'usagère a un prolapsus utérin / The health care aide cannot use this route when the user has uterine prolapse.



MÉDICAMENTS PAR VOIE VAGINALE (VAGIN)

- Utiliser un applicateur, s'il y a lieu.
- Habituellement, la position gynécologique de l'usagère sera privilégiée.
- L'application d'une serviette sanitaire peut s'avérer nécessaire, selon les directives.



RÉFÉRENCES

CESS (2015) *Administration d'un médicament par voie auriculaire (n-p) – Méthodes de soins informatisées*

CESS (2019) *Administration d'un médicament par voie rectale (n-p) – Méthodes de soins informatisées*

CESS (2019) *Administration d'un médicament par voie vaginale (n-p) – Méthodes de soins informatisées*

CESS (2007) *Administration d'un médicament par voie nasale (n-p) – Méthodes de soins informatisées*

CESS (2013) *Administrier un médicament par colostomie (n-p) – Méthodes de soins informatisées*

MERCI

ENSEMBLE
pour la
ViE

Québec 

ENSEMBLE
pour la **VIE**

accompagner

soutenir

écouter

réconforter

soigner

découvrir

enseigner

prévenir

**Centre intégré
universitaire de santé
et de services sociaux
de l'Estrie – Centre
hospitalier universitaire
de Sherbrooke**

Québec 