

# DÉPISTAGE DU CANCER COLORECTAL

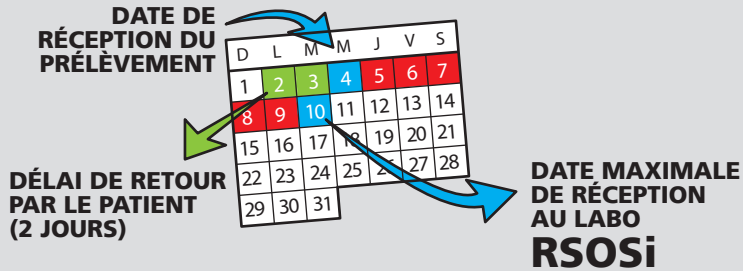
## Envoi des échantillons au laboratoire de RSOSi du CIUSSS de l'Estrie – CHUS

Procédure recommandée

Centre intégré universitaire de santé et de services sociaux de l'Estrie – Centre hospitalier universitaire de Sherbrooke

Québec

### DÉLAI À RESPECTER : 7 JOURS



Les échantillons doivent être reçus au laboratoire RSOSi du CIUSSS de l'Estrie – CHUS à l'intérieur de 7 jours à compter de la date de réception à votre laboratoire (retour de l'échantillon par le patient) afin d'assurer la qualité d'analyse.

**IMPORTANT :** assurez-vous que la date inscrite sur le tube et la requête soit bien la date du prélèvement et non celle de la remise du tube au patient ou celle de la saisie des échantillons.

**RAPPEL :** Ne transmettez pas au laboratoire RSOSi du CIUSSS de l'Estrie – CHUS des échantillons les fins de semaine et les jours fériés.

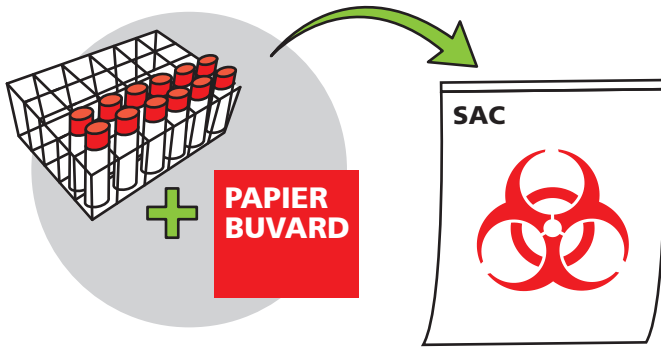


### PRÉPARATION DE VOS ÉCHANTILLONS

#### 1 CLASSEZ VOS ÉCHANTILLONS DANS UN PORTOIR

Déposez les échantillons de vos patients dans un portoir pour accélérer leur traitement.

Mettez vos portoirs dans un sac marqué « BIORISQUE » (BIOHAZARD) avec un papier buvard, pour assurer la sécurité du public durant le transport.

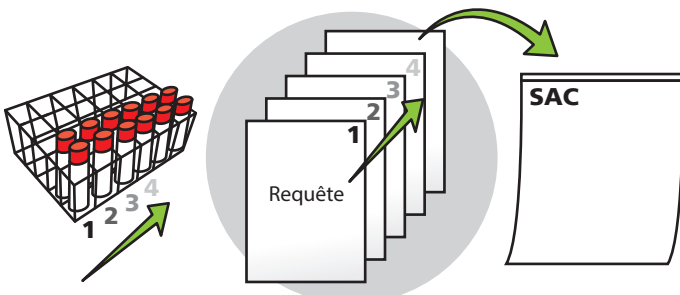


#### 2 CLASSEZ ET PROTÉGEZ VOS REQUÊTES

Le classement des requêtes dans le sac doit correspondre au classement des tubes des échantillons dans le portoir (la première requête correspond au tube déposé dans la 1<sup>re</sup> case du portoir).

Il n'est pas nécessaire de numéroter les requêtes ni les tubes des échantillons puisqu'ils sont classés en ordre.

**SANS LES PLIER,** glissez toutes vos requêtes dans un seul et même sac. Ce sac doit être différent de celui des échantillons.



### PRÉPARATION DE LA BOÎTE D'ENVOI

#### 1 MAINTENEZ LES ÉCHANTILLONS À 4°C

Utilisez une boîte isotherme en polystyrène et déposez-y des « icepacks ». N'utilisez pas de glace sèche ou carbonique, car il y a risque de gel pour les échantillons.



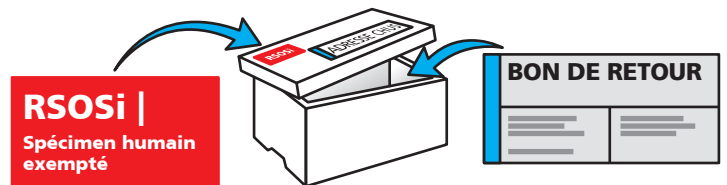
#### 2 APOSEZ L'ÉTIQUETTE RSOSi SUR LA BOÎTE

Collez l'étiquette « RSOSi | Spécimen humain exempté » sur le dessus de la boîte, près de l'adresse de livraison (comme illustré). Cela permettra une distribution plus rapide au laboratoire RSOSi.

Insérez un bon de retour dans la boîte d'envoi si vous désirez récupérer cette boîte ainsi que le portoir. Sinon, la boîte sera jetée et votre portoir ne vous sera pas retourné.

#### Adresse de livraison :

Hôpital Fleurimont, Laboratoire RSOSi (local 3424-1)  
3001, 12<sup>e</sup> Avenue Nord – Porte 55 (pour livraison)  
Sherbrooke (Québec) J1H 5N4



#### SI VOUS PRIVILÉGIEZ L'ENVOI PAR AUTOBUS...

Vous devrez assumer les frais de livraison par taxi de vos échantillons entre le terminus d'autobus et le laboratoire RSOSi du CIUSSS de l'Estrie – CHUS.



Merci de nous aider à réduire le temps de réponse aux patients en appliquant la procédure d'envoi de vos échantillons pour la recherche de sang occulte dans les selles (RSOSi).

**POUR INFORMATION : 819 346-1110, poste 18210**

CENTRE INTÉGRÉ UNIVERSITAIRE DE SANTÉ ET DE SERVICES SOCIAUX DE L'ESTRIE – CENTRE HOSPITALIER UNIVERSITAIRE DE SHERBROOKE

MANUEL QUALITÉ DES LABORATOIRES

R-IN-8100-TRANS-01

Version 01

Statut : Approuvé

Préparé par : Vanessa Hébert

Vérfié par : Carolle Robert

Approuvé par : Dr Jean Dubé, chef du Département de biochimie

Mise à jour : décembre 2018

Aux professionnels de la santé : pour avoir la version à jour, imprimez à partir du site Web : [santeestrie.qc.ca/professionnels](http://santeestrie.qc.ca/professionnels) | Cancer colorectal