CLINIQUES MÉDICALES, CENTRES DE PRÉLÈVEMENT
ET LABORATOIRES ASSOCIÉS DE LA RÉGION 05

Québec

Envoi des échantillons aux laboratoires de l'Hôpital Fleurimont

Procédure recommandée

Pour connaître les délais, températures et autres conditions de transport, consultez le santeestrie.qc.ca/professionnels | laboratoires | répertoire des analyses.

PRÉPARATION DE VOS ÉCHANTILLONS

1 CENTRIFUGEZ LES ÉCHANTILLONS QUI EXIGENT UNE STABILISATION

Lorsque possible, stabilisez vos échantillons avant l'envoi (référez-vous au santeestrie.qc.ca/professionnels | laboratoires | répertoire des analyses).

2 REGROUPEZ VOS ÉCHANTILLONS ET REQUÊTES PAR LABORATOIRE ET TÉMPERATURE DE TRANSPORT, COMME SUIT :

1) Biochimie, hématologie, coagulation et microbiologie
2) RSOSi
3) Banque de sang
4) Pathologie et cytologie
5) Génétique médicale
   (s'assurer de fermer hermétiquement les spécimens afin d'éviter de souiller le sac et l'extérieur de l'échantillon, par exemple les contenants d'urine.)

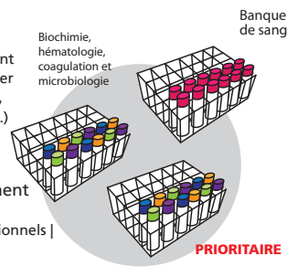

Échantillons prioritaires (liste des échantillons prioritaires au verso) : préparés séparément et identifiés clairement avec une étiquette « **Prioritaire** » (voir le santeestrie.qc.ca/professionnels | laboratoires afin d'obtenir les informations sur les étiquettes « PRIORITAIRE » harmonisées).

3 CLASSEZ VOS ÉCHANTILLONS DANS UN PORTOIR POUR ACCÉLÉRER LE TRAITEMENT

Mettez vos portoirs dans un sac marqué « BIORISQUE » (BIOHAZARD) avec du papier buvard en quantité suffisante pour absorber tout le contenu en cas de déversement accidentel durant le transport.

Échantillons prioritaires : envoyés séparément dans un portoir inséré dans un sac marqué « BIORISQUE » identifié « Prioritaire ».

*Aucun échantillon ne doit être mis dans un sac marqué « BIORISQUE » sans portoir.

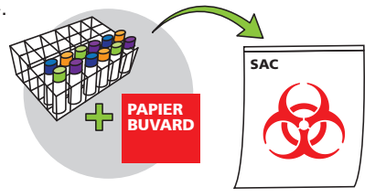

4 CLASSEZ ET PROTÉGEZ VOS REQUÊTES

Le classement des requêtes dans le sac doit correspondre au classement des tubes dans chaque portoir (la 1re requête correspond au tube déposé dans la 1re case du portoir). Regroupez les tubes du même patient pour qu'ils correspondent à la requête.

Glissez les requêtes de chaque portoir dans un sac **SANS LES PLIER**. Ce sac doit être différent de celui des échantillons. Pour un usager ayant de multiples échantillons, toujours mettre les requêtes dans la glacière réfrigérée.

Requêtes d'échantillons prioritaires : envoyés séparément dans un sac identifié « Prioritaire ». déposé dans une glacière contenant la requête et l'échantillon.

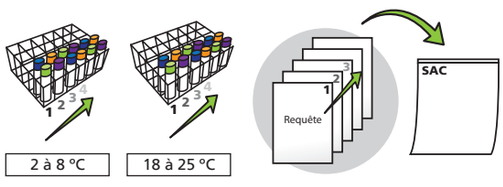

PRÉPARATION DE LA GLACIÈRE

UTILISEZ UNE GLACIÈRE RIGIDE LAVABLE POUR CHAQUE TEMPÉRATURE DE TRANSPORT. LAVEZ LES GLACIÈRES RÉGULIÈREMENT ET LORSQUE SOUILLÉES.

1 MAINTENEZ LES ÉCHANTILLONS À LA TEMPÉRATURE ADÉQUATE

a. Les échantillons exigeant d'être **conservés à une température ambiante** doivent être emballés de façon à maintenir une température de **18 à 25 °C**.

b. Les échantillons exigeant d'être **réfrigérés** doivent être emballés de façon à maintenir une température de **2 à 8 °C.**

c. Les échantillons devant être congelés doivent être emballés de façon à maintenir une température de **- 20 °C.**

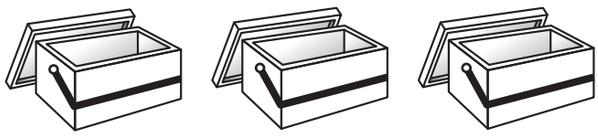

*voir note importante au verso.

2 IDENTIFIEZ VOS GLACIÈRES

Nous vous recommandons fortement d'utiliser le bordereau de transport intersites.

Voir le santeestrie.qc.ca/professionnels | laboratoires afin d'obtenir les informations sur le bordereau de transport intersites. Veuillez par contre vous assurer que les adresses de l'expéditeur, du destinataire ainsi que les étiquettes réglementaires requises soient bien visibles.

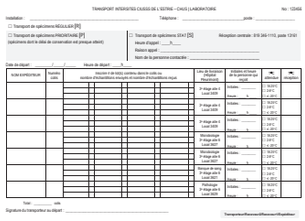

3 APPOSEZ UNE ÉTIQUETTE « PRIORITAIRE » SUR LE DESSUS DE LA GLACIÈRE CONTENANT DES ÉCHANTILLONS PRIORITAIRES

Cela permettra un traitement plus rapide une fois acheminé aux laboratoires (liste des échantillons prioritaires au verso).

Voir le santeestrie.qc.ca/professionnels | laboratoires afin d'obtenir les informations sur les étiquettes « PRIORITAIRE » harmonisées.

4 ASSUREZ-VOUS QUE VOTRE TRANSPORTEUR SE RENDE DIRECTEMENT À L'HÔPITAL FLEURIMONT, SANS ESCALE, AFIN DE RESPECTER LES DÉLAIS D'ANALYSE.

Merci de nous aider à répondre plus rapidement aux patients en appliquant la procédure d'envoi de vos échantillons.
POUR INFORMATION : 819 346-1110, poste 13161

Pour connaître la méthode d'emballage et les mesures de précaution à respecter ou autres particularités, consultez notre manuel de prélèvements : santeestrie.qc.ca/professionnels | laboratoires | manuel de prélèvements.

MANUEL QUALITÉ DES LABORATOIRES	GUI-ENV-0015-Envoi_échantillons_laboratoire_Hôpital_Fleurimont-02	Version 02	Statut : Approuvé
Préparé par : Joannie Bruneau	Vérifié par : Josée Charette	Approuvé par : Daniel Guergues, chef des centres de prélèvement et de la réception des laboratoires	Mise à jour : janvier 2019

Aux professionnels de la santé : pour avoir la version à jour, imprimez à partir du site Web : santeestrie.qc.ca/professionnels | laboratoires

Pour connaître les délais, températures et autres conditions de transport de l'ensemble des échantillons, référez-vous à l'adresse santeestrie.qc.ca/professionnels | laboratoires | répertoire des analyses.

Liste des échantillons externes « **PRIORITAIRES** »
à emballer séparément et identifier clairement
(ou tout autre échantillon considéré prioritaire)

ANALYSE		
Acide urique rasburicase	Gastrine	Liquide céphalo-rachidien (LCR)
ACTH	Gaz artériel	Malaria
Agglutinines froides	Gaz capillaire	MRSI
Ammoniaque	Gaz veineux	Nt-pro bnp
Androstenedione	Génome hépatite C (non stabilisé)	Peptide-C
Ca ++	Gram Stat	PFA
Charge virale VIH (non stabilisé)	Hémoculture positive (venant des laboratoires des RLS)	Quantiféron
Complément sérique total (CH 50)	HGH	Rénine
Corps cétoniques	Homocystéine	Somatomédine C
Cryofibrinogène	Détection d'influenzae	TTPa (héparine)
Cryoglobulines	Lactate	Vitamine C
Cytométrie de flux	Liquide articulaire (mention arthrite septique)	
DHEAS	Liquide biologique	

Note importante : Veuillez prendre note que tout échantillon reçu dans un contenant autre qu'une glacière conforme et lavable sera automatiquement refusé.

Exemple de non conformité : sac en papier brun, sac en plastique, boîte à lunch, etc.

Centre intégré universitaire de santé et de services sociaux de l'Estrie – Centre hospitalier universitaire de Sherbrooke

Québec