



# Ordonnance d'imagerie en clinique externe

(29 mai 2026)

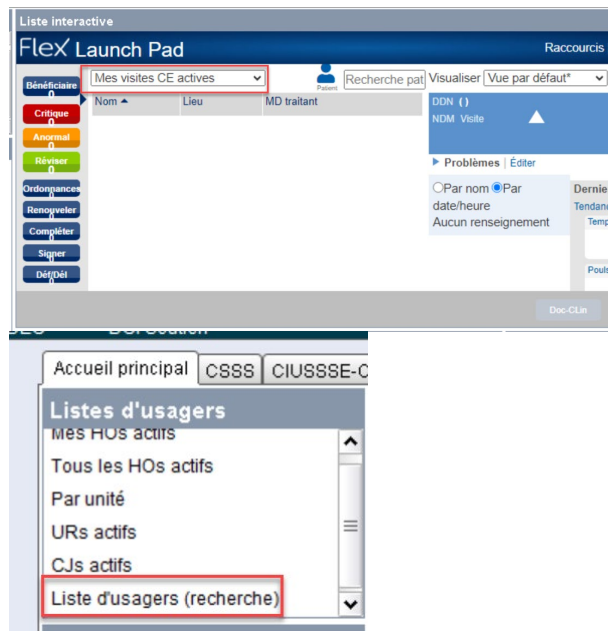
## Table des matières

Ordonnance d'imagerie en clinique externe.....	3
Ordonnance.....	4
Recherche d'un examen rapide.....	9
Annuler ou modifier une ordonnance déjà « Accepter ».....	9
Historique des révisions .....	10

Service du DCI Ariane

## Ordonnance d'imagerie en clinique externe

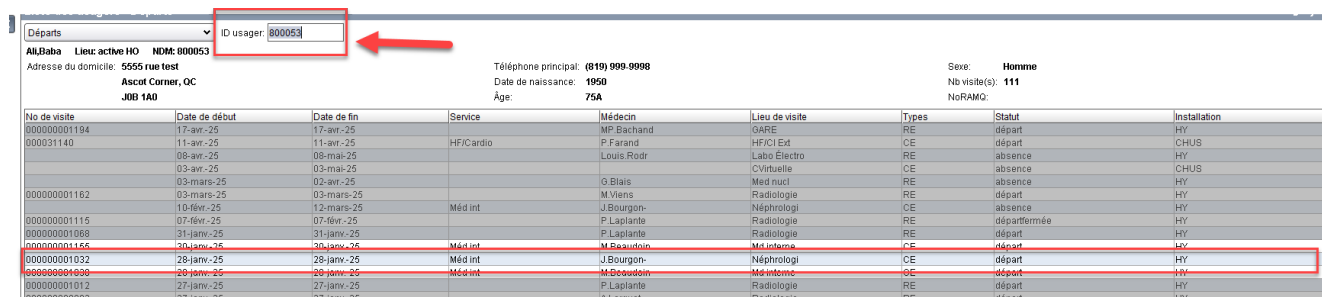
Utiliser une visite CE en passant par votre Launch Pad ou par le menu liste d'utilisateurs (recherche). **Il est important de choisir la bonne visite pour assurer l'acheminement des résultats.**



Il est possible de faire une ordonnance d'imagerie dans une visite CE départ si, par exemple, vous avez vu l'utilisateur récemment.

Inscrire le numéro de dossier ou le nom abrégé de l'utilisateur ex : Ali,Baba, inscrire al-,bab-

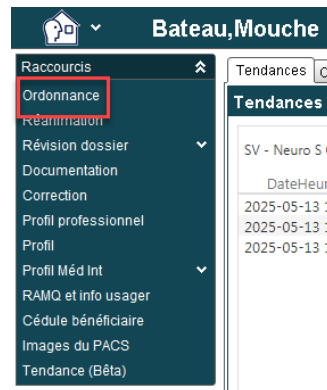
Double cliquer sur la visite départ correspondante. **Il est important de choisir la bonne visite pour assurer l'acheminement des résultats.**



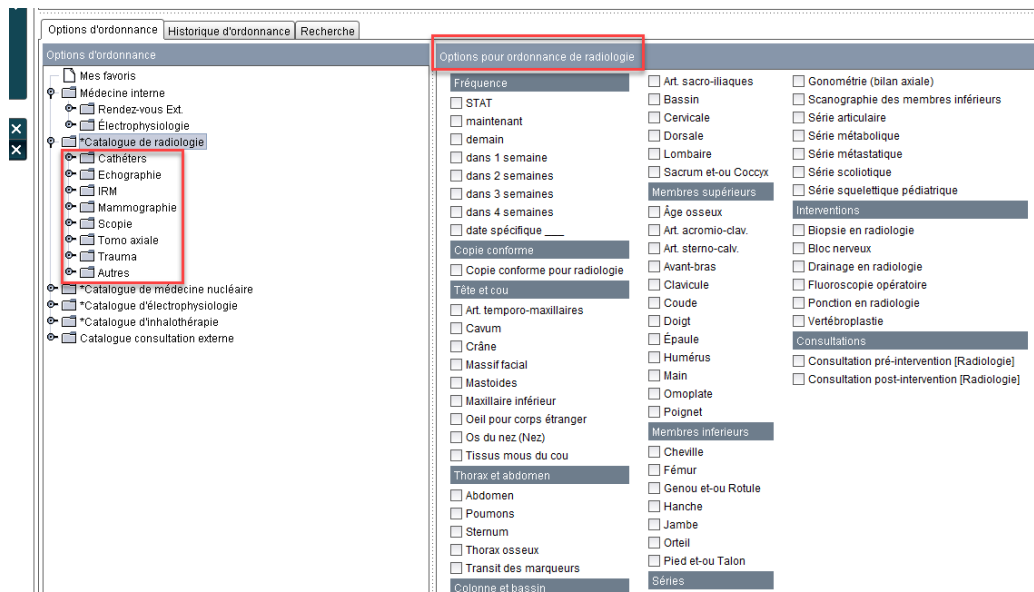
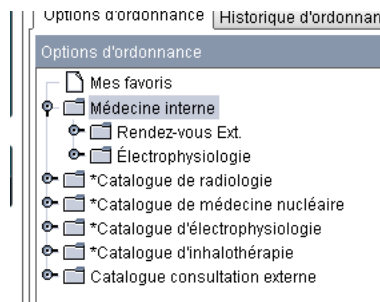
No de visite	Date de début	Date de fin	Service	Médecin	Lieu de visite	Types	Statut	Installation
00000001194	17-avr-25	17-avr-25		MP Bachand	GARE	RE	départ	HY
000031140	11-avr-25	11-avr-25	HF/Cardio	P. Farand	HF/CI Ext	CE	départ	CHUS
	08-avr-25	08-mai-25		Louis Rodr	Labo Electro	RE	absence	HY
	03-avr-25	03-mai-25			Cytologie	CE	absence	CHUS
	03-mars-25	02-avr-25		O Blais	Med noct	RE	absence	HY
00000001162	03-mars-25	03-mars-25		M.Viens	Radiologie	RE	départ	HY
	10-fév-25	12-mars-25	Méd int	J.Bourgon	Néphrologi	CE	absence	HY
00000001115	07-fév-25	07-fév-25		P.Laplante	Radiologie	RE	départ/termé	HY
00000001083	21-janv-25	21-janv-25		P.Laplante	Radiologie	RE	départ	HY
00000001166	30-janv-25	30-janv-25	Méd int	M.Beaudoin	Médistense	CE	départ	HY
00000001032	28-janv-25	28-janv-25	Méd int	J.Bourgon	Néphrologi	CE	départ	HY
00000001030	28-janv-25	28-janv-25	Méd int	M.Beaudoin	Médistense	CE	départ	HY
00000001012	27-janv-25	27-janv-25		P.Laplante	Radiologie	RE	départ	HY
00000001002	27-janv-25	27-janv-25		A.Lapointe	Radiologie	RE	départ	HY

## Ordonnance

Une fois dans le dossier de l'utilisateur, cliquer sur le menu d'ordonnance.

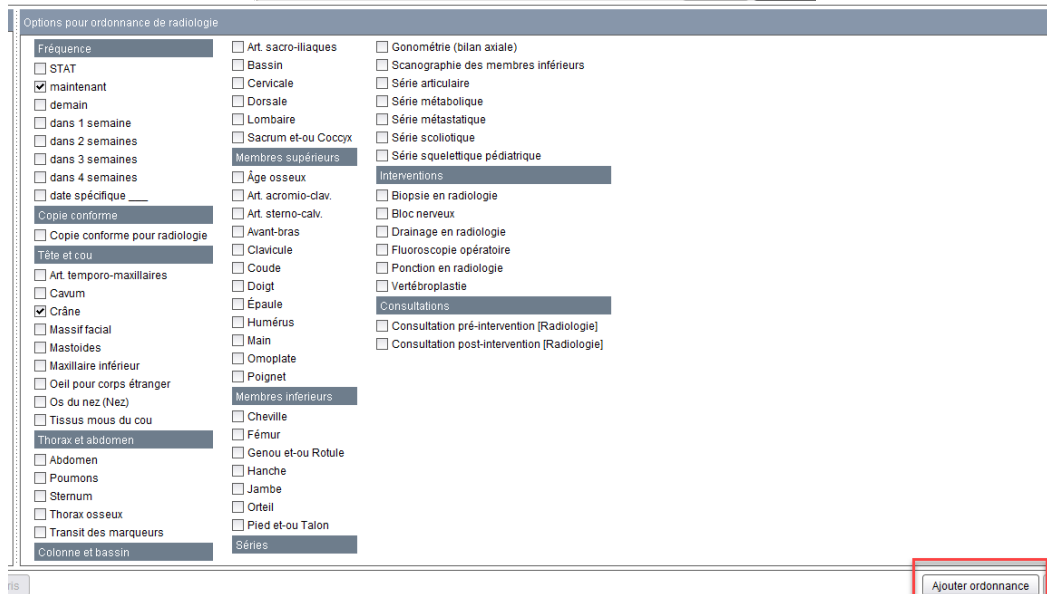
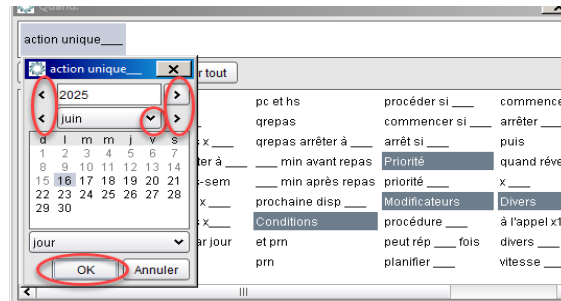


En cliquant sur un catalogue à gauche, des sous-fichiers s'affichent et les options de radiologie les plus courantes se retrouvent dans la fenêtre de droite.



Service du DCI Ariane

Il faut tout d'abord choisir la fréquence ou sélectionner une date spécifique. Si vous choisissez une date spécifique, un petit calendrier s'affichera et vous allez pouvoir choisir une date et même changer le mois et l'année en utilisant les flèches. Une fois votre date sélectionnée, cliquer sur OK.



Ensuite, cliquer sur un ou plusieurs examens, selon le besoin, et cliquer sur « Ajouter ordonnance ». Vous pourrez ensuite changer de catalogue, si nécessaire, en sauvegardant les ordonnances précédentes.

Service du DCI Ariane

Pour faire l'ordonnance, les questions obligatoires sont en gras. Il est important de lire la ligne de transaction, car c'est ce qui nous indique ce qui est demandé. Lorsque le choix multiple est permis, il y a des « s » dans la ligne de transactions. Cliquer sur les choix correspondants. Il est aussi possible d'écrire du texte libre, comme indiqué dans l'image. Cliquer sur « Ok » pour poursuivre.

Ordonnance - Poumons PaLat Directe par Xr-Qm, Physician Interniste, MD à 17-juin-2025 08:40:08

\* BHCg sanguin      \*\* BHCg urinaire

\* BHCg quantitatif

Poumons PaLat

1) Problème(s):

2) Quant: mardi, 2025-06-17 0840

3) Projection demandée: PA-lat

Choix multiples	
1	Contrôler :
2	Éliminer :
Renseignements cliniques	
3	amiantose
4	angine
5	asthme
6	atélectasie
7	bronchiectasie
8	bronchiolite
9	bronchite
10	cardiopathie
11	congestion
12	DRS
13	dyspnée
14	embolie
15	emphysème
16	empyème
17	épanchement pleural
18	fibrose kystique
19	fièvre
20	hémoptysie
21	HTA
22	infarctus
23	influenza
24	IVRS
25	lymphome
26	masse
27	métastase(s)
28	MPOC
29	néoplasie
30	PH métrite
31	pneumonie
32	pneumothorax
33	post PAC
34	pré-opératoire
35	surcharge
36	surinfection
37	température
38	toux
39	trauma
Exclusif à la Radiologie	

Sélectionner renseignements cliniques de l'examen ou entrer texte libre:  
2,31.Possibilité d'entrer du texte libre suite à une sélection en inscrivant un point virgule après les choix

OK  
Retour  
Garder Aller à Annuler

Certains examens contiennent un champ « Priorité ». Les priorités sont basées sur les normes du ministère et peuvent être différer si c'est un premier examen ou un suivi.

5) Priorité:

#	Options pour raison en tomodensitométrie [Norme APSS]	Échelle de priorité clinique (A : <= 3 jrs B : <= 10 jrs C : <= 28 jrs D : <= 3 mois Suivi : <= 12 mois)
1	<input type="checkbox"/> Premier examen: _____	Suivi
2	<input type="checkbox"/> [Suivi] Date ciblée: _____	

Écho abdominale et/ou pelvis

Premier examen

#	Options pour priorité autre renseignement clinique	Échelle de priorité clinique (A : <= 3 jrs B : <= 10 jrs C : <= 28 jrs D : <= 3 mois Suivi : <= 12 mois)
1	[A] <=3 jrs	
2	[B] <=10 jrs	
3	[C] <=28 jrs	
4	[D] <=3 mois	
5	<input type="checkbox"/> Non codée	


Une fois les champs d'ordonnance complétés, cliquer sur « Sommaire d'ordonnance ». Les ordonnances se retrouvent dans le haut de la page.

Sommaire d'ordonnance

Service du DCI Ariane

Harris Flew - Continuum Ariane Estrie (DEV)

Bureau ERM Internet Boutin Hitecan Liste de par PACS Opera DCG SI PMS Répertoire Fi Ariane Calculatrice Questions Quitter Courriel Préférences À prop.

Bateau, Mouche  No dossier: 156 Sexe: Femme Date de naissance: 02 févr. 1990 Téléphone: (456) 222-2222 Lieu: HY2311.01 Age: 35A MO traitant: C.Tanguay

Ordonnance - Sommaire d'ordonnance Directe par Xi-Qm, Physician Interniste, MD à 17-juin-2025 08:40:08

Co.	Procédure	Information d'ordonnance	Date/heure de début	Ensemble d'ordonnances	Type	Aut
<input checked="" type="checkbox"/>	Pneumonia PaLat	mardi, 2025-06-17 08:40 PaLat Eliminer : pneumonie Possibilité d'entrer du texte libre suite à une sélection en inscrivant un point virgule après les choix	17-juin 08:40		nouveau	

Raccourcis  
Ordonnance  
Révision dossier  
Registre des intervenants  
RAMQ et info usager  
Registre régime de protection  
Documentation

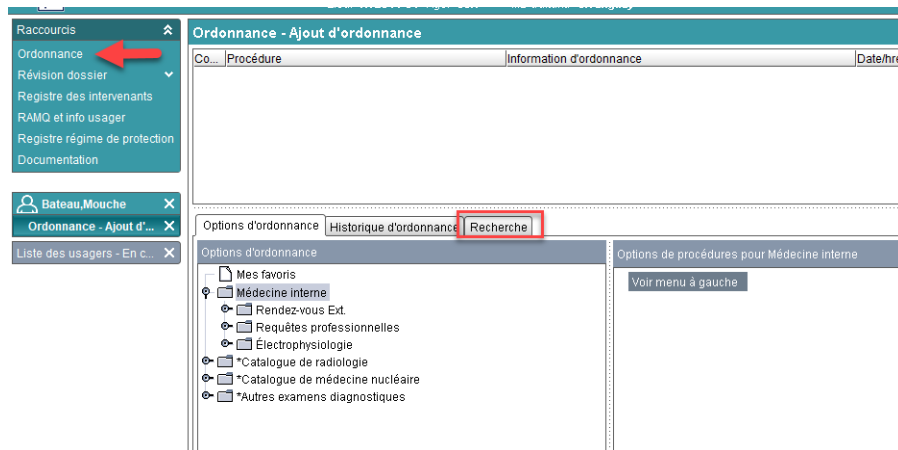
Service du DCI Ariane

En cliquant dessus, il est encore possible d'en ajouter ou de les modifier. Pour conclure, cliquer sur « Accepter ordonnance ».

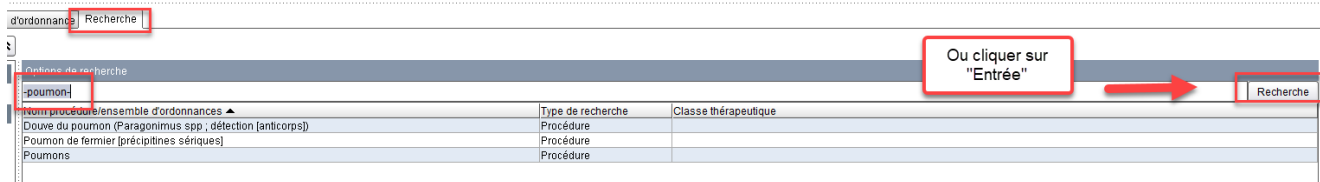
Service du DCI Ariane

## Recherche d'un examen rapide

Retourner dans le menu d'ordonnance et cliquer sur l'onglet « Recherche ».

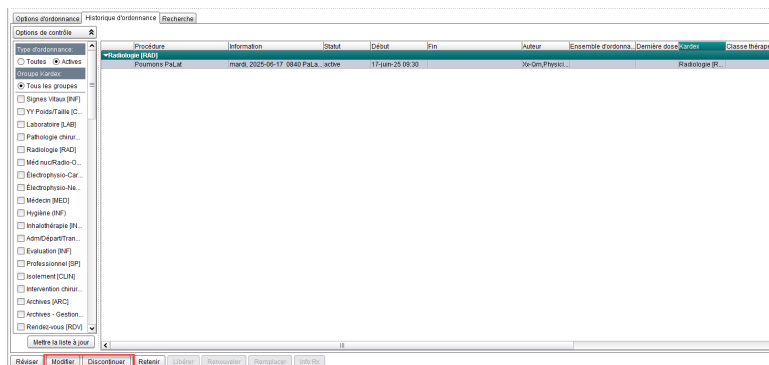


Inscrire un mot que contient l'examen précédé et suivi d'un train d'union. Cliquer sur « recherche » ou peser sur « Entrée » de votre clavier. Cliquer ensuite sur l'examen désiré. Refaire le même processus qu'expliqué précédemment.



## Annuler ou modifier une ordonnance déjà « Accepter »

Retourner dans le menu d'ordonnance et cliquer sur l'onglet « Historique d'ordonnance ». Vous verrez tous les ordonnances actives et pas encore réalisées. Cliquer sur l'ordonnance désirée. Des boutons s'affichent au bas de l'écran. Cliquer sur « Discontinuer » ou « Modifier » selon le besoin.



Vous devez ensuite faire le même processus. Modifier vos champs ou répondre aux questions. Cliquer sur « Sommaire d'ordonnance » et « Accepter ordonnance ».

## Historique des révisions

Date de publication	Modifications	Version	Auteur
2025/06/17	2026/05/29	2	Nathalie Bellavance