

TRUCS ET ASTUCES DCI ARIANE

Recherche d'utilisateurs :

- Lors de la recherche par mot abrégé, utiliser le trait d'union.
Je recherche un nom qui commence par ces lettres, mettre un (-) la fin des lettres sans espace ex : Fleur,Bleu : fleu-,ble-
- Lors de la recherche par nom abrégé et date de naissance
ex : Fleur,Bleu, né le 1973/02/13 : fleu-,ble-//19730213

Lors de recherche par numéro de RAMQ

Ex : Fleur,Âgée, née le 1940/04/01

Entrer ID usager:

m fleu40540401

Pour inscrire la date et heure.

Date : « a » pour aujourd'hui

Date et heure : « M » pour maintenant

Saisie clavier	Date et heure
1025	2024-02-02 10 :25
a-1 1025	2024-02-01 10 :25
m-1h	2024-02-02 9 :25

Documentation :

Toujours lire la ligne de transaction quand elle est présente dans le bas de l'écran, c'est elle qui vous indique quoi faire.

Si le « e » pour éditer est inscrite dans la ligne de transaction, cliquer sur « OK » ou faire « Enter » pour continuer (format Flex).

Les champs en **gras** sont obligatoires.

- Bouton « OK » (équivalent clavier « Enter») :



- Bouton « Retour » pour revenir à l'écran précédent (équivalent clavier F9) :



- Bouton « Aller à » sert à sortir du mode pas à pas (équivalent clavier F7) :



- Bouton "Étendre" sert à voir des documents au statut complet dans certains menus comme « Corrigé/compléter »(équivalent clavier F8) :

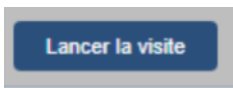


Pour copier/coller :

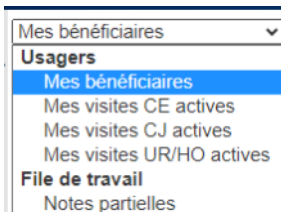
Raccourci clavier	Fonction
Ctrl + c	Permet de copier le texte sélectionné
Ctrl + v	Permet de coller le texte qui a été sélectionné

Launch Pad :

Cliquer sur « Lancer la visite » pour basculer dans le dossier de l'utilisateur.



Changer les listes d'utilisateurs.



Révision de dossier :

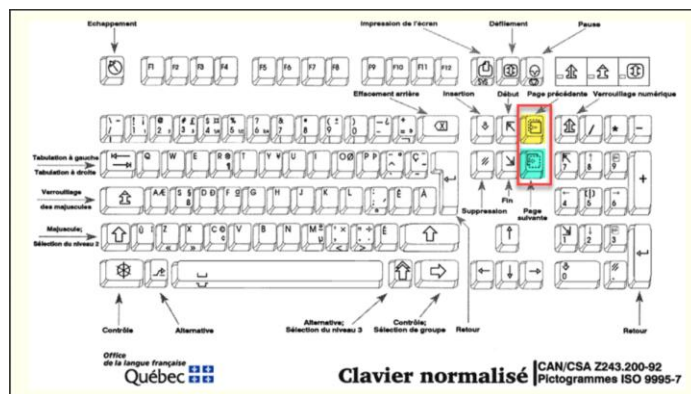
Cliquer sur le bouton recherche de procédure et chercher une procédure par mot abrégé ex :
-consult- pour consultation. (Un trait d'union avant et après)

(P) Recherche procédure

Raccourci clavier pour la lecture de rapport en révision de dossier :

Écran suivant | Écran précédent

- Pour aller à la page suivante -> touche "page suivante" ou "page down"
- Pour aller à la page précédente -> touche "page précédente" ou "page up"



Lexique :

HD: Hôtel-Dieu
HF: Hôpital Fleurimont

Types de visite:

HO: Hospitalisé
UR: urgence
CE: Clinique externe
RE: Référé
EC: Échantillon
CJS ou CJ: Chirurgie d'un jour
SD: Service à distance