


EMBALLAGE ET TRANSPORT DES VACCINS RÉFRIGÉRÉS

Réfrigérez la glacière ou le contenant isolant 30 à 60 minutes avant l'utilisation.

AVANT LE TRANSPORT, ON VALIDE QUE LES ACCUMULATEURS NE SONT NI TROP GELÉS NI TROP CHAUDS, ET QUE LA GLACIÈRE MAINTIENT UNE TEMPÉRATURE STABLE ENTRE +2 °C ET +8 °C

Congeler les "icepack" 24h minimum et sortir environ 15-30 minutes avant l'utilisation

LES TAPIS RÉFRIGÉRANTS SONT CONSERVÉS AU RÉFRIGÉRATEUR

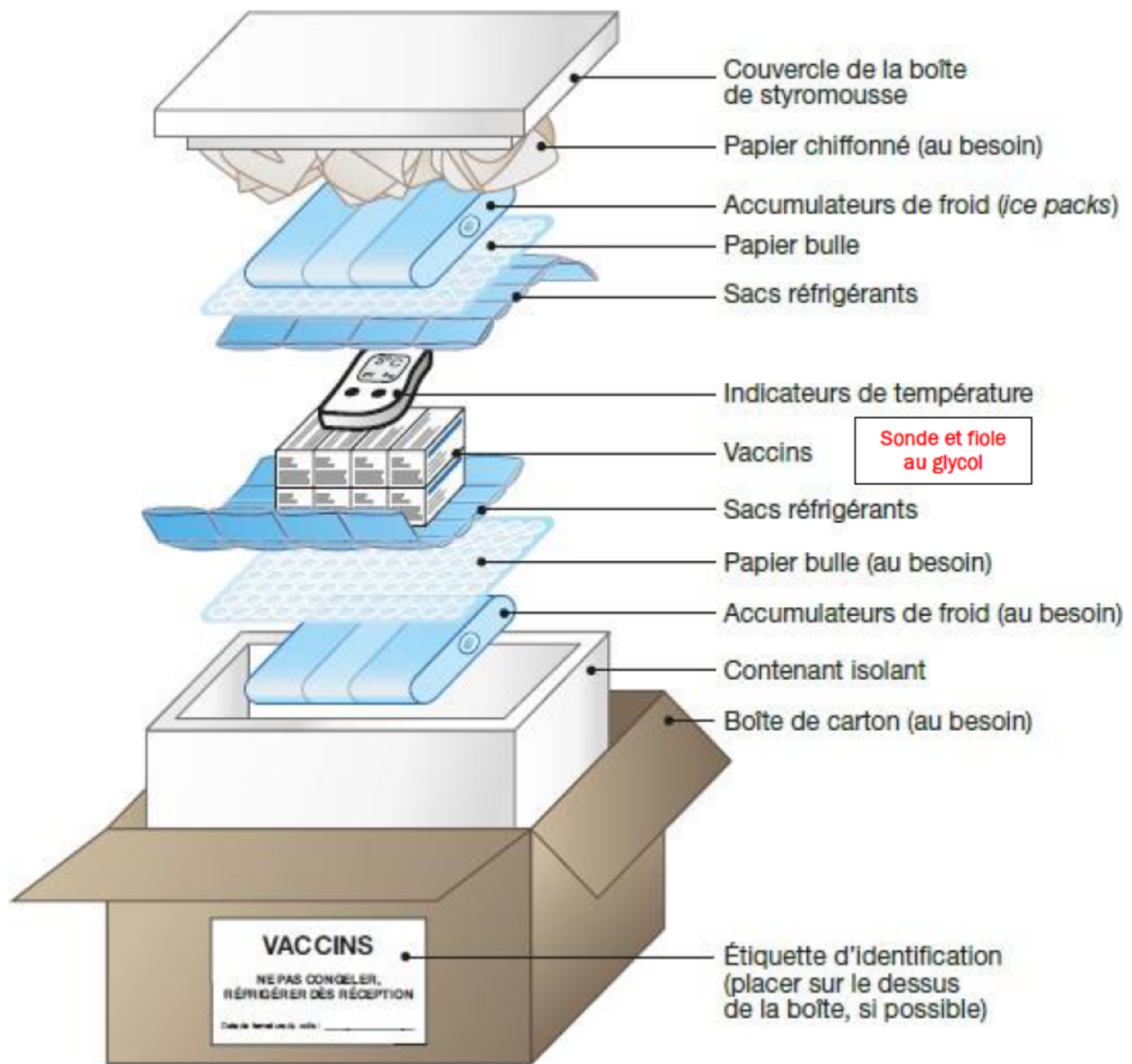


MATÉRIEL REQUIS

- Conteneur isotherme qualifié et testé
- Accumulateurs de froid réfrigérés ET congelés
- Thermomètre enregistreur "min-max"

CONSIGNES DE TRANSPORT SÉCURITAIRE

- Localisation : Privilégier la banquette arrière du véhicule (température plus stable). Ne jamais placer les vaccins dans le coffre ou près du hayon.
- Climatisation : Éviter l'exposition directe au soleil ou aux bouches de chaleur. Climatiser l'habitacle en été.
- Efficacité : Utiliser des trajets directs, sans arrêts inutiles.
- Identification : Apposer l'étiquette "**VACCINS - FRAGILE**" sur le dessus du colis avec le bordereau de transport.



Source : <https://publications.msss.gouv.qc.ca/msss/fichiers/2021/21-278-06W.pdf>

ÉTAPES CLÉS DE L'EMBALLAGE

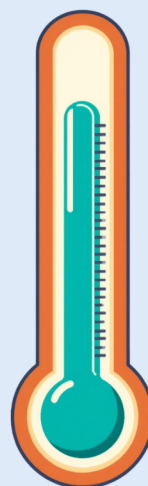
ÉTAPE 1 Contenant isolant

ÉTAPE 2 Matériel protecteur

ÉTAPE 3 Vaccin

ÉTAPE 4 Thermomètre

Température visée :
entre +2°C et +8°C
Ne jamais rompre la
chaîne du froid



Conditionnement de la glacière : Les vaccins sont placés au centre, entourés d'accumulateurs conditionnés et de matériel isolant, avec un dispositif de surveillance de la température, afin d'assurer le maintien de la chaîne de froid tout au long du transport.

RÉRÉRENCE : DIRECTIVE GESTION DES VACCINS